


5. การเบิกเงินกู้ยืม**รายภาคเรียน**

- ผู้กู้ยืมเงินจัดทำแบบยื่นยันการเบิกเงินกู้ยืม



ผู้กู้ยืมเงินรายใหม่

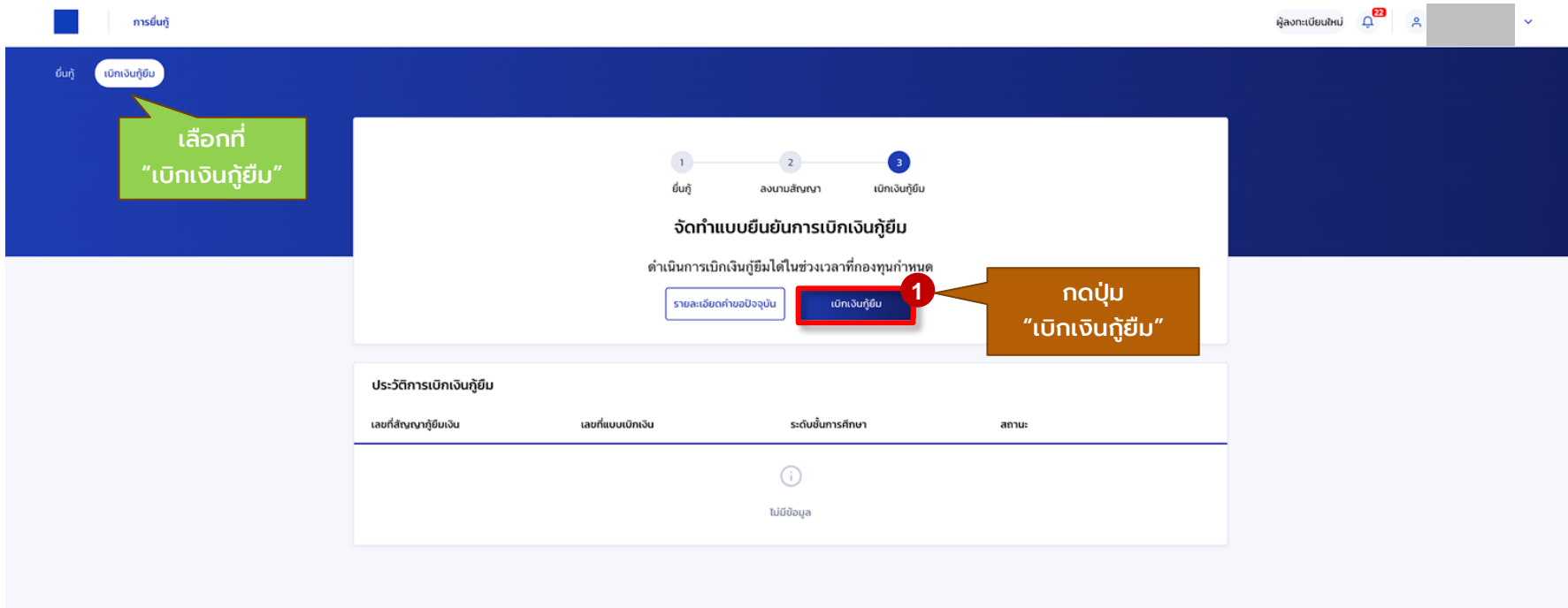


ผู้กู้ยืมเงินรายเก่าเปลี่ยนระดับ/
ย้ายสถานศึกษา/เปลี่ยน
หลักสูตรหรือสาขาวิชา



ผู้กู้ยืมเงินรายเก่าเลื่อนชั้นปี

การเบิกเงินกู้ยืมรายภาคเรียน : ผู้กู้ยืมเงินจัดทำแบบยืนยันการเบิกเงินกู้ยืม



The screenshot displays the user interface for confirming a loan disbursement. At the top, there is a navigation bar with a 'ยืนยันการเบิกเงินกู้ยืม' (Confirm Loan Disbursement) button. Below this, a progress indicator shows three steps: 1. ยืนยัน (Confirm), 2. ลงนามสัญญา (Sign Contract), and 3. เบิกเงินกู้ยืม (Disburse Loan). The current step is 'ยืนยันการเบิกเงินกู้ยืม', which is highlighted with a red box and a callout bubble containing the text 'กดปุ่ม "เบิกเงินกู้ยืม"' (Click the 'Disburse Loan' button). Below the progress indicator, there is a section titled 'ดำเนินการเบิกเงินกู้ยืมได้ในเวลาที่กองทุนกำหนด' (Disbursement can be performed during the period specified by the fund). This section contains two buttons: 'รายละเอียดข้อบังคับ' (Details of Terms and Conditions) and 'เบิกเงินกู้ยืม' (Disburse Loan). Below this, there is a table titled 'ประวัติการเบิกเงินกู้ยืม' (Loan Disbursement History) with columns for 'เลขที่สัญญากู้ยืมเงิน' (Loan Contract Number), 'เลขที่แบบเบิกเงิน' (Disbursement Form Number), 'ระดับชั้นการศึกษา' (Education Level), and 'สถานะ' (Status). The table currently shows one entry with the status 'ไม่มีข้อมูล' (No Data Available). At the bottom of the page, there is a footer with contact information for the NVA Digital Student Loan Fund System (DSL) Version 1.01, including a phone number (02-016-4888) and an email address (info@studentloan.or.th).

การเบิกเงินกู้ยืมรายภาคเรียน : ผู้กู้ยืมเงินจัดทำแบบยืนยันการเบิกเงินกู้ยืม

เบิกเงินกู้ยืม
ข้อมูลส่วนตัวของผู้กู้ยืมรายภาคเรียน

ข้อมูลการศึกษา

| | | | |
|---------------|------------|----------|----------|
| ปีการศึกษา | 2564 | ภาคเรียน | 1 |
| รอบการศึกษา | ปริญญาตรี | ชั้นปี | ชั้นปี 1 |
| ชื่อสถานศึกษา | [Redacted] | | |
| คณะ | [Redacted] | | |
| หลักสูตร | [Redacted] | | |

ค่าเล่าเรียน และค่าใช้จ่ายที่เกี่ยวข้องกับการศึกษา (เป็นวงเงินค่าเช่าบ้านผู้ขอเรียนต่อ)

| | | |
|--|--------|--------------|
| เฉพาะค่าเล่าเรียน และค่าใช้จ่าย ค่าการศึกษา | 90,000 | บาท/ปี |
| ค่าเล่าเรียน และค่าใช้จ่ายฯ ตามสถานศึกษาเรียกเก็บภาคเรียนนี้ | 5,000 | บาท/ภาคเรียน |
| ค่าเล่าเรียนและค่าจ่ายฯ ที่ผู้กู้ยืมขอเบิกเกินภาคเรียนนี้ | 5,000 | บาท |
| ค่าเล่าเรียนและค่าจ่ายฯ ที่ผู้กู้ยืมเกินภาคเรียนนี้ * | 5,000 | บาท |

ค่าครองชีพ (เป็นวงเงินค่าเช่าบ้านผู้กู้ยืม)

| | | |
|---|--------|--------------|
| เฉพาะค่าครองชีพ | 36,000 | บาท/ปี |
| เฉพาะค่าครองชีพเดือน | 3,000 | บาท/เดือน |
| ค่าครองชีพที่ผู้กู้ยืมเกินภาคเรียนนี้เดือนเรียน | 3,000 | บาท/เดือน |
| ค่าครองชีพที่ผู้กู้ยืมเกินตลอดภาคเรียน | 18,000 | บาท/ภาคเรียน |

ยอดรวมจำนวนที่ขอเบิกทั้งหมดตลอดภาคเรียน

| | | |
|-------------------------|--------|-----|
| จำนวนเงินขอเบิกทั้งสิ้น | 23,000 | บาท |
|-------------------------|--------|-----|

การลงนามแบบยืนยันการเบิกเงินกู้ยืม แบบกระดาษ แบบอิเล็กทรอนิกส์

โปรดทำการลงนามแบบอิเล็กทรอนิกส์การเบิกเงินกู้ยืม * แบบกระดาษ แบบอิเล็กทรอนิกส์

ยืนยัน

ใส่เครื่องหมายถูกที่ค่าเล่าเรียนและค่าใช้จ่ายที่เกี่ยวข้องกับการศึกษา (เฉพาะสถานศึกษาที่มีการเรียกเก็บกับผู้กู้ยืมเงิน) *พร้อมกรอกจำนวนเงินตามจริงที่สถานศึกษาเรียกเก็บ

*หากระบบตรวจสอบพบว่า มีรายได้เกินกว่าที่กองทุนกำหนด ผู้กู้ยืมเงินจะไม่สามารถคลิกเลือกในช่องนี้ได้

ใส่เครื่องหมายถูกที่ค่าครองชีพ (กรณีมีรายได้ครอบคลุมไม่เกิน 360,000 บาท/ปี) *ระบบจะแสดงจำนวนเงินให้อัตโนมัติ

กดปุ่ม "ถัดไป"

การเบิกเงินกู้ยืมรายภาคเรียน : ผู้กู้ยืมเงินจัดทำแบบยืนยันการเบิกเงินกู้ยืม

การยืนยัน
ผู้ลงทะเบียน
แจ้งเตือน
ค้นหา

เบิกเงินกู้ยืม
ยืนยันข้อมูล
สำเร็จ

ยืนยันข้อมูล

กรุณาตรวจสอบความถูกต้องของข้อมูล

ข้อมูลการศึกษา

| | | | |
|---------------|-----------|-----------|-------------|
| ปีการศึกษา | 2564 | ภาคเรียน | 1 |
| ระดับการศึกษา | ปริญญาตรี | ชั้นปีที่ | ชั้นปีที่ 1 |

ชื่อสถานศึกษา
คณะ
หลักสูตร

ค่าเล่าเรียน และค่าใช้จ่ายที่เกี่ยวเนื่องกับการศึกษา (เงินกู้ยืมที่จ่ายเข้าบัญชีของสถานศึกษา)

| | | |
|--|--------|--------------|
| เพดานค่าเล่าเรียน และค่าใช้จ่าย ค่าปีการศึกษา | 90,000 | บาท/ปี |
| ค่าเล่าเรียน และค่าใช้จ่าย ตามที่สถานศึกษาเรียกเก็บในภาคเรียนนี้ | 5,000 | บาท/ภาคเรียน |
| ค่าเล่าเรียนและค่าใช้จ่าย ที่ผู้กู้สามารถเบิกได้ในภาคเรียนนี้ | 5,000 | บาท |
| ค่าเล่าเรียนและค่าใช้จ่าย ที่ผู้กู้ขอเบิกในภาคเรียนนี้ | 5,000 | บาท |

ค่าธรรมเนียม (เงินกู้ยืมที่จ่ายเข้าบัญชีของผู้กู้เงิน)

| | | |
|--|--------|--------------|
| เพดานค่าธรรมเนียมต่อปี | 36,000 | บาท/ปี |
| เพดานค่าธรรมเนียมต่อเดือน | 3,000 | บาท/เดือน |
| ค่าธรรมเนียมที่ผู้กู้ขอเบิกในภาคเรียนนี้ต่อเดือน | 3,000 | บาท/เดือน |
| ค่าธรรมเนียมที่ผู้กู้ขอเบิกตลอดภาคเรียน | 18,000 | บาท/ภาคเรียน |

ยอดรวมจำนวนที่จะเบิกทั้งหมดตลอดภาคเรียน

| | | |
|----------------------------|--------|-----|
| จำนวนเงินที่ขอเบิกทั้งสิ้น | 23,000 | บาท |
|----------------------------|--------|-----|

การลงทะเบียนยืนยันการเบิกเงินกู้ยืม

| | |
|---|-----------|
| ประเภทการลงทะเบียนยืนยันการเบิกเงินกู้ยืม | แบบกระดาษ |
|---|-----------|

หากจะแก้ไข กดปุ่ม
"ย้อนกลับ" เพื่อทำการ
แก้ไขให้ถูกต้อง

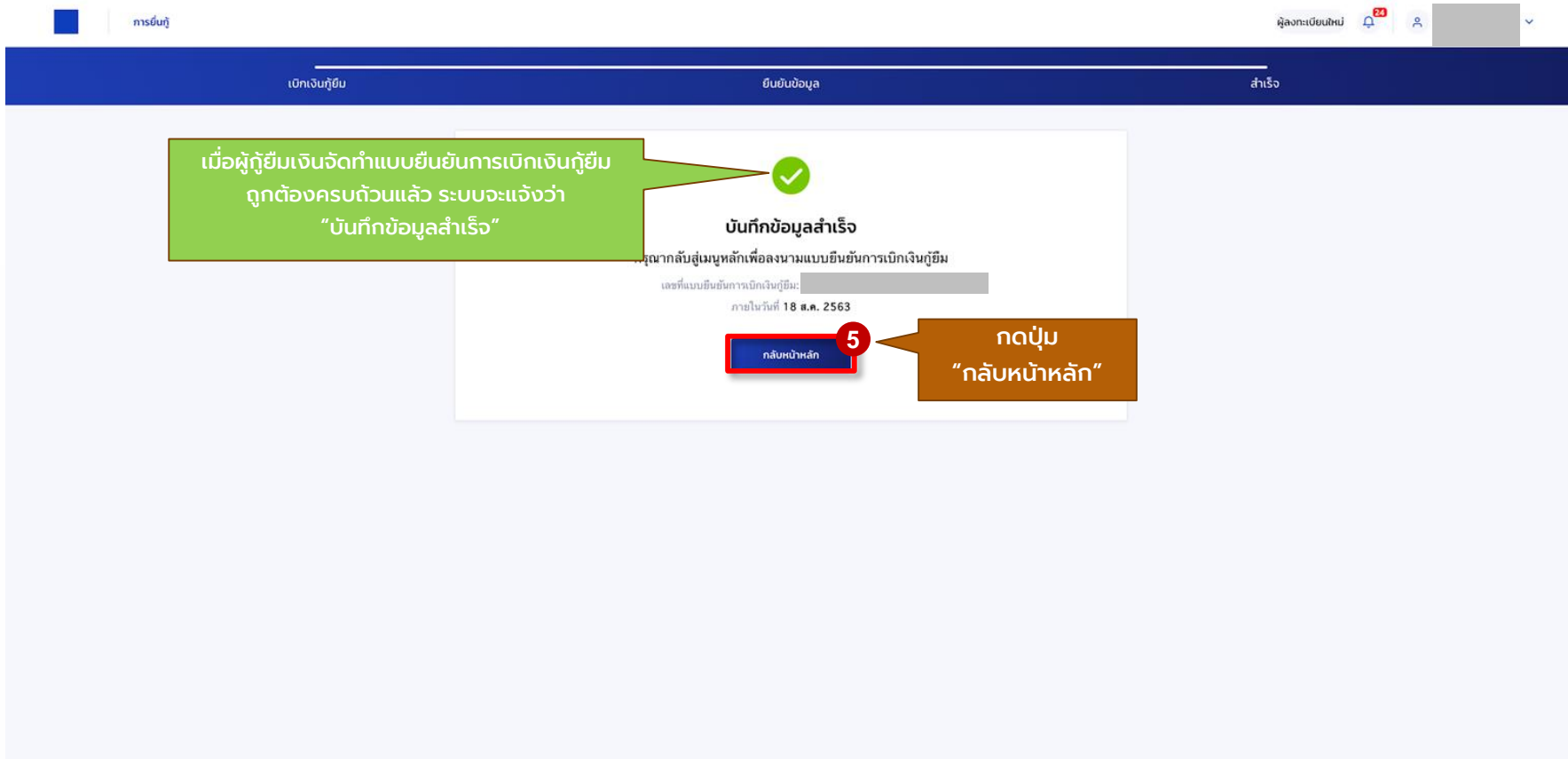
ย้อนกลับ

*ผู้กู้ยืมเงินจะต้อง
ตรวจสอบความถูกต้อง
ของข้อมูลทั้งหมดก่อน
กดปุ่ม "ถัดไป"

เมื่อตรวจสอบแล้ว
ข้อมูลถูกต้อง
กดปุ่ม "ถัดไป"

4
ถัดไป

การเบิกเงินกู้ยืมรายภาคเรียน : ผู้กู้ยืมเงินจัดทำแบบยืนยันการเบิกเงินกู้ยืม



The screenshot shows the user interface of the Digital Student Loan Fund System (DSL). At the top, there is a navigation bar with three tabs: "เบิกเงินกู้ยืม" (Withdraw Loan), "ยืนยันข้อมูล" (Confirm Information), and "สำเร็จ" (Success). The "ยืนยันข้อมูล" tab is currently selected. The main content area displays a confirmation message in Thai: "บันทึกข้อมูลสำเร็จ" (Information recorded successfully). A green checkmark icon is positioned above the text. To the left of the message, a green callout box contains the text: "เมื่อผู้กู้ยืมเงินจัดทำแบบยืนยันการเบิกเงินกู้ยืม ถูกต้องครบถ้วนแล้ว ระบบจะแจ้งว่า 'บันทึกข้อมูลสำเร็จ'" (When the borrower completes the withdrawal confirmation form correctly and completely, the system will notify that 'Information recorded successfully'). Below the main message, there is a button labeled "กลับไปหน้าหลัก" (Go back to home page) with a red "5" in a white circle next to it. A brown callout box points to this button with the text: "กดปุ่ม 'กลับไปหน้าหลัก'" (Click the 'Go back to home page' button). The interface also shows a date "ภายในวันที่ 18 ส.ค. 2563" (By 18 Aug 2020) and a partially visible form field for "เลขที่แบบยืนยันการเบิกเงินกู้ยืม:" (Withdrawal confirmation form number:).

การเบิกเงินกู้ยืมรายภาคเรียน : ผู้กู้ยืมเงินจัดทำแบบยืนยันการเบิกเงินกู้ยืม

The screenshot shows the NVA loan application system interface. At the top, there is a navigation bar with the NVA logo and the text "การยืนยัน" (Confirmation). Below this, there are tabs for "ยืนยัน" (Confirmation) and "เบิกเงินกู้ยืม" (Withdraw Loan). The main content area displays a progress indicator with three steps: 1. ยืนยัน (Confirmation), 2. ลงนามสัญญา (Sign Contract), and 3. เบิกเงินกู้ยืม (Withdraw Loan). Step 3 is currently active. A red box highlights the text "กรุณาลงนามแบบยืนยันการเบิกเงินกู้ยืมผ่านตัวแทน" (Please sign the loan withdrawal confirmation form through a representative). A callout box explains that the user should go to the representative and sign the form. Another callout box explains that the representative is the school. Below the main text, there is a field for the loan withdrawal confirmation form number, a date field showing "30 เม.ย. 2564", and a button labeled "รายละเอียดค่าขอปัจจุบัน" (Current request details). A third callout box explains that the system will show the latest date for signing the form, and if the user cannot sign, they should contact the representative. At the bottom, there is a table with columns for "ประวัติการเบิกเงินกู้ยืม" (Loan withdrawal history), "เลขที่สัญญากู้ยืมเงิน" (Loan contract number), "เลขที่แบบเบิกเงิน" (Withdrawal form number), "ระดับชั้นการศึกษา" (Education level), and "สถานะ" (Status). The table is currently empty, and there is an "i" icon and the text "ไม่มีข้อมูล" (No data) below it.