

ภาพหน้าจอการใช้งานระบบจัดการการให้กู้ยืมแบบดิจิทัล (LOS)



ลงชื่อเข้าใช้งาน

เลขที่บัตรประจำตัวประชาชน

รหัสผ่าน

เข้าสู่ระบบ

[ลืมรหัสผ่าน](#)

ยังไม่มีชื่อผู้ใช้งาน [ลงทะเบียนขอสิทธิ์เข้าใช้งาน](#)



กองทุนเงินให้กู้ยืมเพื่อการศึกษา

มุ่งสร้างโอกาสทางการศึกษาโดยสนับสนุนค่าเล่าเรียน ค่าใช้จ่ายที่เกี่ยวข้องกับการศึกษา และ ค่าครองชีพ แก่บัณฑิต มหาบัณฑิตที่มีความจำเป็น ตั้งแต่ระดับมัธยมศึกษาสายสามัญ และสายอาชีพ อาชีวศึกษา และอุดมศึกษา

dtac-T.Better Tog... 4G 15:00 62%



ลงชื่อเข้าใช้งาน

เลขประจำตัวประชาชน

รหัสผ่าน

เข้าสู่ระบบ

[ลืมรหัสผ่าน](#)

ยังไม่มีชื่อผู้ใช้งาน [ลงทะเบียนขอสิทธิ์เข้าใช้งาน](#)

dtac-T.Better Tog... 4G 15:00 62%



สวัสดี

เข้าสู่ระบบ

[ลืมรหัส PIN](#)

กรณีเข้าใช้งานผ่าน Web-Browser

กลุ่มผู้ใช้งาน



ผู้กู้ยืมเงินรายใหม่



ผู้กู้ยืมเงินรายเก่า เปลี่ยนระดับ/ย้ายสถานศึกษา/เปลี่ยนหลักสูตรหรือสาขาวิชา



ผู้กู้ยืมเงินรายเก่า เลื่อนชั้นปี



ผู้ค้าประกัน



ผู้แทนโดยชอบธรรม

กรณีเข้าใช้งานผ่าน Mobile Application

กรณีผู้ใช้งานดำเนินการ First login ของ mobile สำเร็จ

การลงทะเบียนด้วยบัตรประจำตัวประชาชน

ผู้กู้ยืมเงิน ผู้ค้ำประกัน/ผู้แทนโดยชอบธรรม สามารถลงทะเบียนขอสิทธิเข้าใช้งานด้วยบัตรประจำตัวประชาชน ดังนี้



ผู้กู้ยืมเงิน



ผู้ค้ำ
ประกัน



ผู้แทนโดย
ชอบธรรม



บันทึก
ข้อมูลส่วนบุคคล



ระบบ
ตรวจสอบ
ความถูกต้อง
กับกรมการ
ปกครอง



กรอก OTP



ยืนยันบัญชี
ผู้ใช้งาน



รับผลการ
ลงทะเบียน



ลงทะเบียน
เรียบร้อยแล้ว



ผู้กู้ยืมเงิน



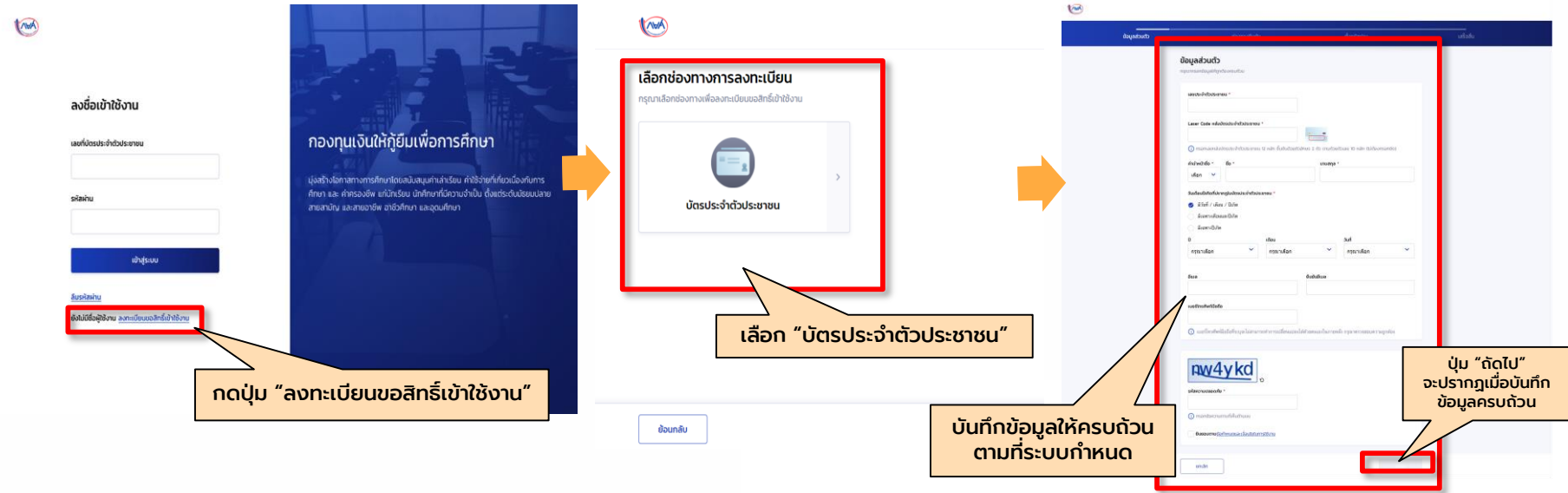
ผู้ค้ำ
ประกัน



ผู้แทนโดย
ชอบธรรม

ขั้นตอนการลงทะเบียนด้วยบัตรประจำตัวประชาชน (Website)

- 1. ลงทะเบียนขอสิทธิ์เข้าใช้งาน
- 2. เลือกช่องทางการลงทะเบียน
- 3. บันทึกข้อมูลส่วนบุคคล



ขั้นตอนการลงทะเบียนด้วยบัตรประจำตัวประชาชน (Website)

4.

เลือกช่องทางยืนยันการลงทะเบียน

- A เลือกผ่าน Email
- B เลือกผ่าน Mobile

A1.

แจ้งผลการส่ง Email เพื่อให้ยืนยันตัวตน

A2.

ยืนยันตัวตนผ่าน Email

ขั้นตอนการลงทะเบียน

ช่องทางยืนยันการลงทะเบียน

กรุณาเลือกช่องทาง

A

อีเมล v00000000000@gmail.com

โทรศัพท์มือถือ 081-928-XXXX

กดปุ่ม "ถัดไป"

กดปุ่ม "ถัดไป"

กรณีเลือกช่องทางยืนยันตัวตนการลงทะเบียนผ่าน Email

กดปุ่ม "ถัดไป"

ระบบได้รับข้อมูลลงทะเบียนแล้ว

กรุณายืนยันการลงทะเบียนที่อีเมล v00000000000@gmail.com

หากยังไม่ได้รับอีเมลยืนยัน กรุณาตรวจสอบอีเมลขยะ

ส่งอีเมลยืนยันอีกครั้ง

ยืนยันการลงทะเบียนระบบกองทุนเงินให้กู้ยืมเพื่อการศึกษา (กยศ.)

9:52 AM (5 hours ago)

to lukkasin@99

สวัสดีค่ะ การลงทะเบียนกองทุนเงินให้กู้ยืมเพื่อการศึกษา (กยศ.) เรียบร้อยแล้ว

https://ssl.sri@ms.ms-rggs-sstpwr?ID=202003094938cb0096c745e410086b640a27ab4d8c22868b6e9yjhGCoUJuz1N1shR5cD8kVVC.RB.yh2ib2ib@130Gy2ymYmMhMFEOTJHhGJOGGzZyZTMMGshYzOjOGMzMMhMh4ZDKYyFM7mYUuLhzGM/mOOLCjZyWYUjBOUZQJMGmptwomYyYzWYNhNuzEjgMAMDAADYwOTQ8MzjYmEwOTz8yNWFMTwODZANQwYUyWYWGz8MjZhd4eGakN98-gm7B6h8kMR_x_SrP_md4NzYhMM1h8Q

ลิงก์นี้จะหมดอายุภายใน 5 วัน หลังจากได้รับอีเมลฉบับนี้

ขอแสดงความยินดี
กองทุนเงินให้กู้ยืมเพื่อการศึกษา (กยศ.)

อีเมลนี้ถูกส่งอัตโนมัติ กรุณาอย่าตอบกลับอีเมลนี้ กรณีที่ติดปัญหาแจ้งขอความช่วยเหลือ กรุณาติดต่อ โทร 8.30 - 20.00 ในวันและเวลาราชการ

กดที่ลิงค์เพื่อยืนยันตัวตน

ขั้นตอนการลงทะเบียนด้วยบัตรประจำตัวประชาชน (Website)



B1.

ระบบจะส่งรหัส OTP ไปยังโทรศัพท์

ขั้นตอนการลงทะเบียนด้วยบัตรประจำตัวประชาชน

ช่องทางยืนยันการลงทะเบียน

กรุณาเลือกช่องทาง

อีเมล vXXXXXXXXX@ktb.co.th

โทรศัพท์มือถือ 087-928-XXXX

B

กดปุ่ม "ถัดไป"

กดปุ่ม "ถัดไป"

กดปุ่ม "ถัดไป"

กดปุ่ม "ถัดไป"

กรณีเลือกช่องทางยืนยันตัวตน
การลงทะเบียนผ่าน Mobile

ช่องทางยืนยันการลงทะเบียน

กรุณาเลือกช่องทาง

การโทรศัพท์มือถือ

รหัส OTP

ระบบได้ส่งรหัส OTP ไปยังเบอร์โทรศัพท์
085-334-XXXX

ตัวอย่าง: C033DA OTPหมดอายุภายใน : 02:55 นาที

ยกเลิก ยืนยัน

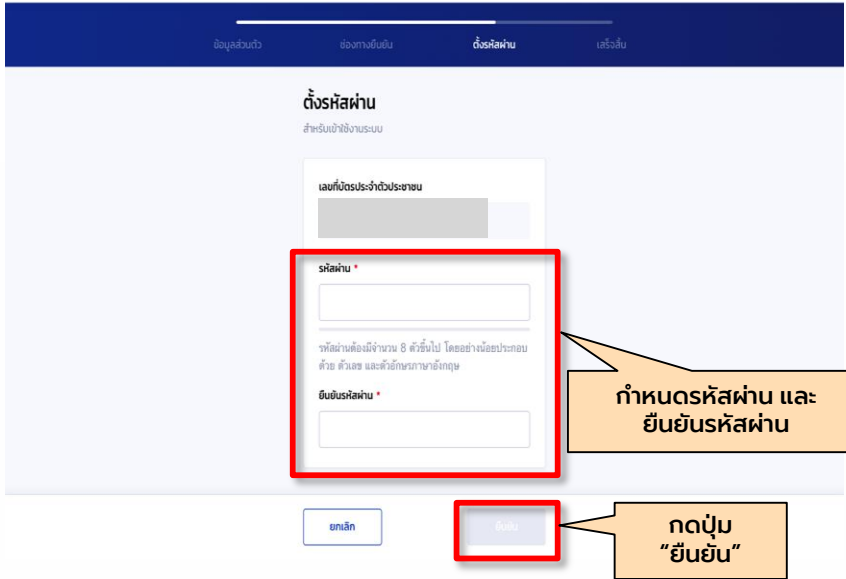
กดปุ่ม "ยืนยัน"

กรอกรหัสที่ได้รับ
แล้วกด "ยืนยัน"



5.

ทำการกำหนดรหัสผ่าน



หน้าจอแสดงขั้นตอนการกำหนดรหัสผ่าน โดยมีปุ่มนำทางด้านบน: ข้อมูลส่วนตัว, ช่องทางยืนยัน, **ตั้งรหัสผ่าน**, และเสร็จสิ้น

หัวข้อ: **ตั้งรหัสผ่าน**
สำหรับเข้าใช้งานระบบ

เลขที่บัตรประจำตัวประชาชน

รหัสผ่าน *

รหัสผ่านต้องมีจำนวน 8 ตัวขึ้นไป โดยอย่างน้อยประกอบด้วย ตัวเลข และตัวอักษรภาษาอังกฤษ

ยืนยันรหัสผ่าน *

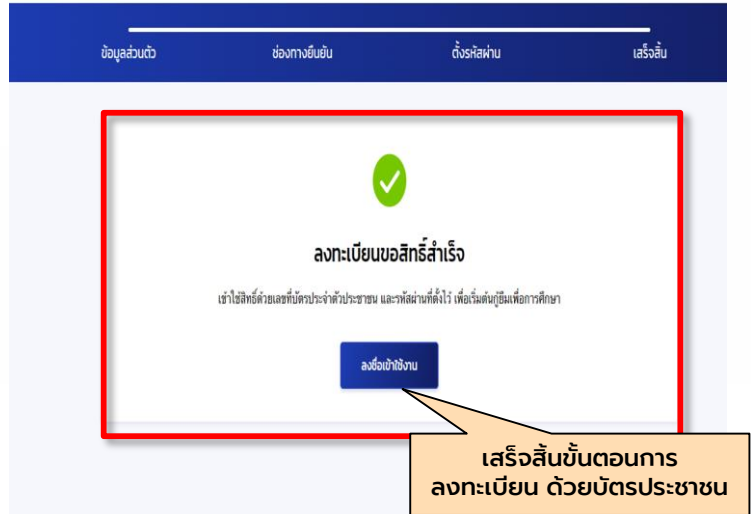
ปุ่ม: ยกเลิก, **ยืนยัน**

คำอธิบาย: กำหนดรหัสผ่าน และ ยืนยันรหัสผ่าน

คำอธิบาย: กดปุ่ม "ยืนยัน"

6.

แจ้งผลการลงทะเบียนสำเร็จ



หน้าจอแสดงผลการลงทะเบียนสำเร็จ โดยมีปุ่มนำทางด้านบน: ข้อมูลส่วนตัว, ช่องทางยืนยัน, **ตั้งรหัสผ่าน**, และเสร็จสิ้น

สถานะ: **ลงทะเบียนขอสิทธิ์สำเร็จ**

เข้าสู่สิทธิ์ด้วยเลขที่บัตรประจำตัวประชาชน และรหัสผ่านที่ตั้งไว้ เพื่อเริ่มต้นกู้ยืมเพื่อการศึกษา

ปุ่ม: **ลงทะเบียนใช้งาน**

คำอธิบาย: เสร็จสิ้นขั้นตอนการลงทะเบียน ด้วยบัตรประชาชน

การลงทะเบียน Open ID (ผ่านทางแอปพลิเคชันเป่าตัง) สำหรับผู้ที่มีบัญชีของธนาคารกรุงไทย

ผู้กู้ยืมเงิน ผู้ค้ำประกัน/ผู้แทนโดยชอบธรรม สามารถลงทะเบียนขอสิทธิ์เข้าใช้งานด้วย Open ID ดังนี้





ผู้กู้ยืมเงิน



ผู้ค้ำ
ประกัน



ผู้แทนโดย
ชอบธรรม



ขั้นตอนการลงทะเบียนด้วย Open ID (ผ่านทางแอปพลิเคชันเป่าตั้ง)

1. เลือกที่ลงทะเบียนขอสิทธิ์
เข้าใช้งาน



ลงชื่อเข้าใช้งาน

เลขที่บัตรประจำตัวประชาชน

รหัสผ่าน

เข้าสู่ระบบ

ลืมรหัสผ่าน

ยังไม่มีชื่อผู้ใช้งาน [ลงทะเบียนขอสิทธิ์เข้าใช้งาน](#)


กดปุ่ม "ลงทะเบียนขอ
สิทธิ์เข้าใช้งาน"

2. เลือกช่องทางการลงทะเบียน



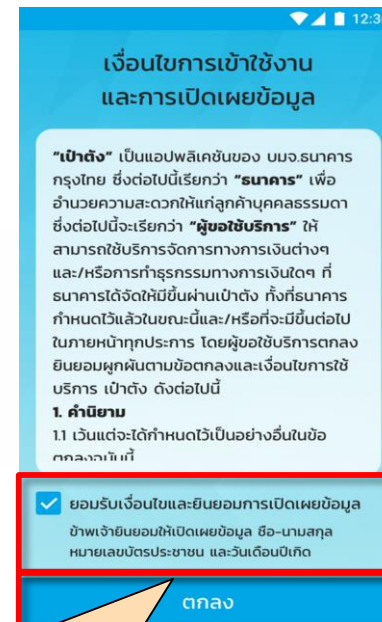
กดปุ่ม "แอปพลิเคชัน
เป่าตั้ง"

3. ระบุ PIN



ระบุ pin สำหรับเข้าใช้งานของแอป
พลิเคชัน เป่าตั้ง

4. เลือกให้ความยินยอม



เงื่อนไขการเข้าใช้งาน
และการเปิดเผยข้อมูล

"เป่าตั้ง" เป็นแอปพลิเคชันของ บมจ.ธนาคารกรุงไทย ซึ่งต่อไปนี้เรียกว่า "ธนาคาร" เพื่ออำนวยความสะดวกให้กับลูกค้าบุคคลธรรมดา ซึ่งต่อไปนี้จะเรียกว่า "ผู้ใช้บริการ" ให้สามารถใช้บริการจัดการทางการเงินต่างๆ และ/หรือการทำธุรกรรมทางการเงินใดๆ ที่ธนาคารได้จัดให้มีขึ้นผ่านเป่าตั้ง ทั้งที่ธนาคารกำหนดไว้แล้วในขณะนี้และ/หรือที่จะมีขึ้นต่อไปในภายหน้าทุกประการ โดยผู้ใช้บริการตกลงยินยอมผูกพันตามข้อตกลงและเงื่อนไขการใช้บริการ เป่าตั้ง ดังต่อไปนี้

1. คำนิยาม

1.1 เว้นแต่จะได้กำหนดไว้เป็นอย่างอื่นในข้อตกลงฉบับนี้

ยอมรับเงื่อนไขและยินยอมการเปิดเผยข้อมูลข้าพเจ้ายินยอมให้เปิดเผยข้อมูล ชื่อ-นามสกุล หมายเลขบัตรประชาชน และวันเดือนปีเกิด

ตกลง

เลือกยอมรับเงื่อนไข
และกดปุ่ม "ตกลง"

ขั้นตอนการลงทะเบียนด้วย Open ID (ผ่านทางแอปพลิเคชันเป่าตัง)

5.

ตรวจสอบข้อมูลส่วนบุคคล

ข้อมูลส่วนตัว
กรุณากรอกข้อมูลให้ครบถ้วน

คำนำหน้าชื่อ

ชื่อ

นามสกุล

เลขที่บัตรประจำตัวประชาชน

วัน เดือน ปีเกิด

อีเมล

เบอร์โทรศัพท์มือถือ

ยินยอมตามข้อกำหนดและเงื่อนไขการใช้งาน

ปุ่ม "ถัดไป"

ตรวจสอบข้อมูลที่ปรากฏ หากถูกต้อง
ครบถ้วนเลือกยินยอมตามข้อกำหนด
และกดปุ่ม "ถัดไป"

6.

เลือกช่องทางยืนยันการลงทะเบียน

A เลือกผ่าน Email
B เลือกผ่าน Mobile

ช่องทางยืนยันการลงทะเบียน
กรุณาเลือกช่องทาง

อีเมล vXXXXXXXXXg@ktb.co.th **A**

โทรสาร โทรถึง 087-928-XXXX

ปุ่ม "ยกเลิก" และปุ่ม "ถัดไป"

กรณีเลือกช่องทางยืนยันตัวตน
การลงทะเบียนผ่าน Email

กดปุ่ม "ถัดไป"

A1.

แจ้งผลการส่ง Email
เพื่อให้ยืนยันตัวตน

ระบบได้รับข้อมูลลงทะเบียนแล้ว

กรุณายืนยันการลงทะเบียนที่อีเมล
vXXXXXXXXXg@ktb.co.th

หากยังไม่ได้รับอีเมลยืนยัน
กรุณาทดสอบส่งอีเมลอีกครั้ง

ปุ่ม "ส่งอีเมลยืนยันอีกครั้ง"

A2.

ข้อความใน Email
ยืนยันตัวตน

ยืนยันการลงทะเบียนเว็บไซต์ กยศ.
Inbox

RSM IT System 7 Aug
to me

คุณได้ทำการลงทะเบียนเพื่อเข้าใช้งาน
เว็บไซต์ กยศ กรุณาเข้าถึงด้านล่าง เพื่อ
ยืนยันการลงทะเบียน

[https://
registration_confirmation.html/
activation?key=diin111234eks-df-
dqeeee](https://registration_confirmation.html/activation?key=diin111234eks-df-dqeeee)

กดที่ลิงค์
เพื่อยืนยันตัวตน

ขั้นตอนการลงทะเบียนด้วย Open ID (ผ่านทางแอปพลิเคชันเป่าตัง)

- B1.** กรอกรหัส OTP (กรณีเลือกเบอร์โทรศัพท์)
- 7.** ทำการตั้งรหัสผ่าน
- 8.** แจ้งผลการลงทะเบียน

ขั้นตอน 2 จาก 4

ช่องทางยืนยันการลงทะเบียน
กรุณาเลือกช่องทาง

อีเมล vXXXXXXXXXg@ktb.co.th

โทรศัพท์มือถือ 087-928-XXXX **B**

กรณียืนยันการลงทะเบียนผ่าน Mobile

กดปุ่ม "ถัดไป"

ใส่รหัส OTP

ระบบได้ส่งรหัส OTP ไปเบอร์โทรศัพท์มือถือ
087-928-XXXX
เลขอ้างอิง : H2N4
OTP หมดอายุภายใน : 03:00 นาที

2 4 6

กรอกรหัสที่ได้รับ

กด "ยืนยัน"

ขั้นตอน 3 จาก 4

ตั้งรหัสผ่าน
สำหรับเข้าใช้งานระบบ

เลขที่บัตรประจำตัวประชาชน

รหัสผ่าน *

รหัสผ่านต้องมีจำนวน 8 ตัวขึ้นไป โดยอย่างน้อยประกอบด้วยตัวเลข และตัวอักษรภาษาอังกฤษ

ยืนยันรหัสผ่าน *

กำหนดรหัสผ่าน และ ยืนยันรหัสผ่าน

กดปุ่ม "ยืนยัน"

ขั้นตอน 4 จาก 4

ลงทะเบียนขอสิทธิ์สำเร็จ

เข้าใช้สิทธิ์ด้วยเลขที่บัตรประจำตัวประชาชน และ รหัสผ่านที่ตั้งไว้ เพื่อเริ่มต้นกู้ยืมเพื่อการศึกษา

หรือ

เสร็จสิ้นขั้นตอนการลงทะเบียนผ่านแอปพลิเคชันเป่าตัง