


เริ่มขั้นตอนการยื่นคำขอกู้ยืมเงิน และการอนุมัติคำขอกู้ยืมเงิน

3. การยื่นคำขอกู้ยืมเงิน และอนุมัติคำขอกู้ยืมเงิน

- ผู้กู้ยืมเงินรายใหม่
- ผู้กู้ยืมเงินรายเก่าเปลี่ยนระดับ/ย้ายสถานศึกษา/เปลี่ยนหลักสูตรหรือสาขาวิชา



ผู้กู้ยืมเงินรายใหม่



ผู้กู้ยืมเงินรายเก่าเปลี่ยนระดับ/
ย้ายสถานศึกษา/เปลี่ยนหลักสูตร
หรือสาขาวิชา

การยื่นคำขอกู้ยืมเงิน และอนุมัติคำขอกู้ยืมเงิน : นักเรียน/นักศึกษายื่นคำขอกู้ยืมเงิน

ข้อมูลที่ต้องเตรียมก่อนยื่นคำขอกู้ยืมเงิน

- บัตรประชาชนผู้ที่เกี่ยวข้องในคำขอกู้ยืมเงิน เช่น ผู้กู้ ,บิดา มารดาและผู้ปกครอง ,ผู้แทนโดยชอบธรรม , คู่สมรสของผู้กู้(ถ้ามี)
- สำเนาบัตรประชาชนผู้ที่เกี่ยวข้องในคำขอกู้ยืมเงิน เช่น ผู้กู้ ,บิดา มารดาและผู้ปกครอง ,ผู้แทนโดยชอบธรรม ,คู่สมรสของผู้กู้(ถ้ามี)



ผู้กู้ยืมเงิน

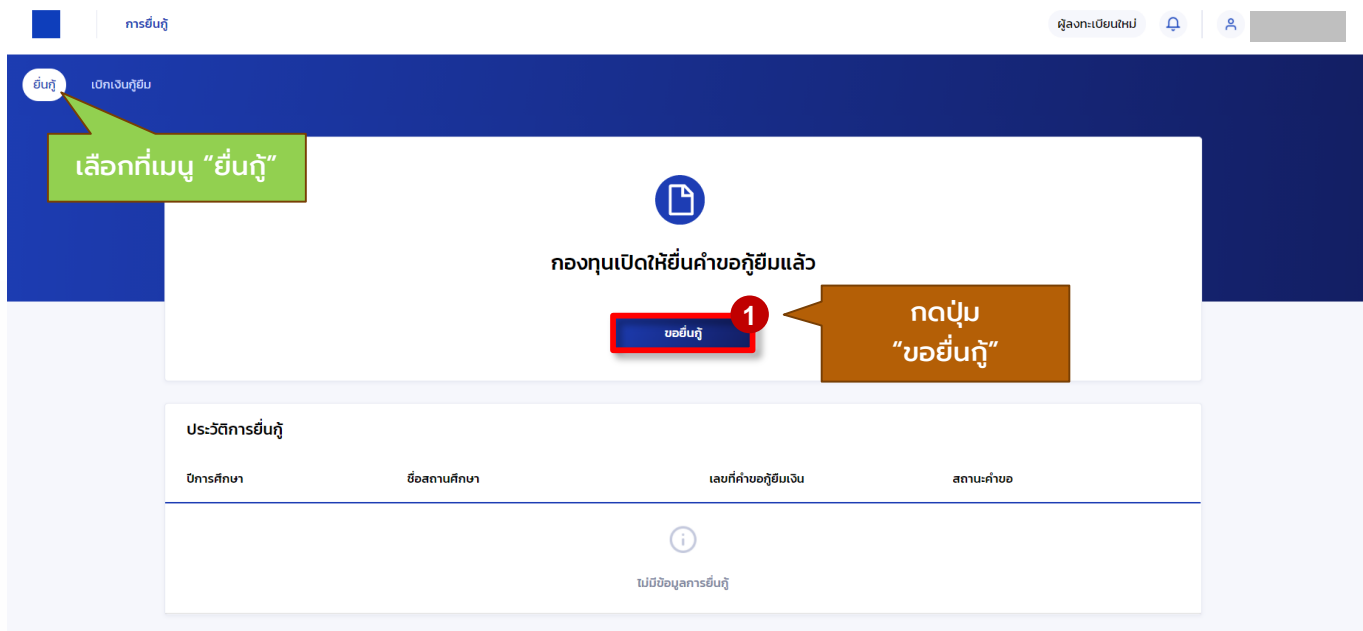


บิดา มารดาและ
ผู้ปกครอง



ผู้แทนโดย
ชอบธรรม

การยื่นคำขอกู้ยืมเงิน และอนุมัติคำขอกู้ยืมเงิน : นักเรียน/นักศึกษายื่นคำขอกู้ยืมเงิน



The screenshot shows the user interface for submitting a loan application. At the top, there is a navigation bar with the text "การยื่นกู้" (Apply for loan) and a user profile icon. Below this, a main content area features a large blue header with a document icon and the text "กองทุนเปิดให้ยื่นคำขอกู้ยืมแล้ว" (Fund opened for loan application). A green callout box points to a menu item labeled "เลือกที่เมนู 'ยื่นกู้'" (Select the 'Apply for loan' menu). A red callout box with the number "1" highlights a button labeled "ขอยื่นกู้" (Apply for loan). A brown callout box next to it says "กดปุ่ม 'ขอยื่นกู้'" (Click the 'Apply for loan' button). Below this, a table titled "ประวัติการยื่นกู้" (Loan application history) is shown, but it is empty with the message "ไม่มีข้อมูลการยื่นกู้" (No loan application data).



กองทุนเงินให้กู้ยืมเพื่อการศึกษา
(กยศ.)

เลขที่ 89 อาคาร เอไอเอ แคปปิตอล เซ็นเตอร์
ชั้น 5-6 ถนนรัชดาภิเษก แขวงดินแดง
เขตดินแดง กทม. 10400



โทรถ่าน กยศ.
02-016-4888



อีเมล
info@studentloan.or.th



กยศ.

การยื่นคำขอกู้ยืมเงิน และอนุมัติคำขอกู้ยืมเงิน : นักเรียน/นักศึกษายื่นคำขอกู้ยืมเงิน

การยื่นกู้

ผู้ลงทะเบียนใหม่
🔔 29
▼

เตรียมการก่อนยื่นคำขอกู้ยืมเงิน

ข้อมูลผู้กู้ยืมเงิน

- ข้อมูลบัตรประจำตัวประชาชน
- เอกสารประกอบการยื่นกู้ เช่น สำเนาบัตรประจำตัวประชาชน

ข้อมูลบิดา มารดา ผู้ปกครอง และคู่สมรส(ถ้ามี)

- ข้อมูลบัตรประจำตัวประชาชน
- เอกสารประกอบการยื่นกู้ เช่น สำเนาบัตรประจำตัวประชาชน

ย้อนกลับ

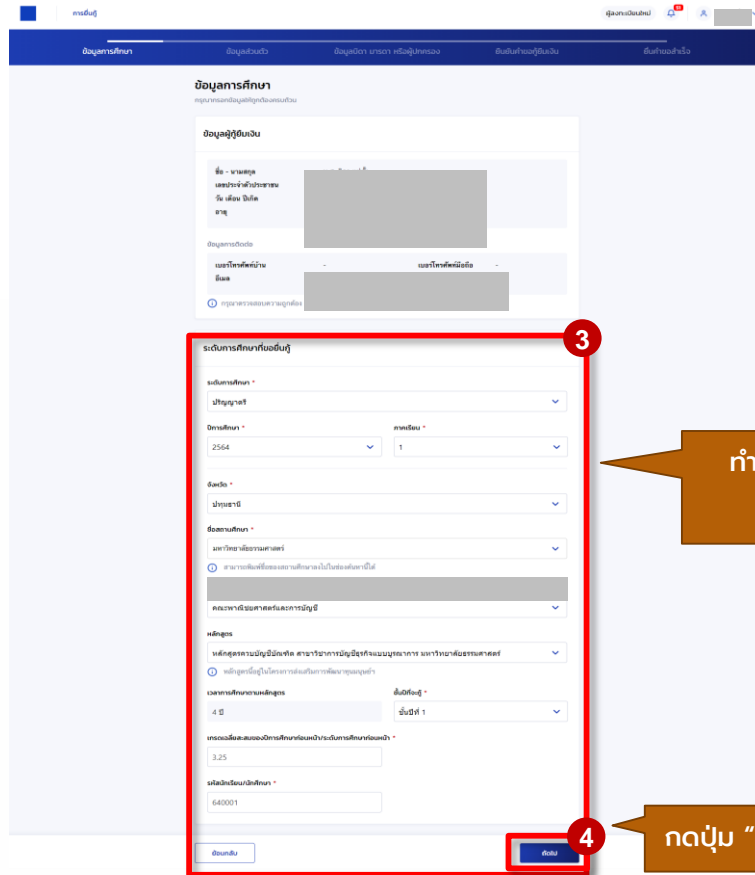
ถัดไป

กดปุ่ม "ถัดไป"

ให้ผู้กู้ยืมเงินจัดเตรียมข้อมูลและเอกสารตามที่ระบบกำหนด
ของบุคคลที่เกี่ยวข้องก่อนทำการ
กรอกข้อมูลและแนบเอกสาร ในขั้นตอนถัดไป

ผู้กู้ยืมเงินสามารถใช้โทรศัพท์มือถือ
ถ่ายภาพเอกสารประกอบต่างๆ เพื่อแนบ
ผ่านระบบแทนการสแกนเอกสารได้
*ซึ่งเอกสารที่แนบมา นั้น จะต้องเป็นของ
บุคคลเดียวกันกับที่บันทึกข้อมูล และ
มีความครบถ้วนสมบูรณ์ เห็นรายละเอียด
ชัดเจน
(ไฟล์ภาพที่ระบบรองรับ ได้แก่ JPG ,PDF)

การยื่นคำขอยืมเงิน และอนุมัติคำขอยืมเงิน : นักเรียน/นักศึกษายื่นคำขอยืมเงิน



3

ทำการกรอกข้อมูลการศึกษา
ตามที่ระบบกำหนด

4

กดปุ่ม "ถัดไป"

การยื่นคำขอกู้ยืมเงิน และอนุมัติคำขอกู้ยืมเงิน : นักเรียน/นักศึกษายื่นคำขอกู้ยืมเงิน

ข้อมูลส่วนตัว

กรุณากรอกข้อมูลให้ถูกต้องครบถ้วน

ข้อมูลเบื้องต้น

จำนวนเงินที่ขอกู้ยืม (เป็นวงเงินกู้ยืมเงิน)

0 + ลบ

ลักษณะผู้กู้ยืมเงิน

ไม่มีผู้ลงทะเบียนการเป็นนักศึกษาที่สถานศึกษาเดิมก่อน เริ่มตั้งแต่ได้กำหนดเป็นช่างเขียนทุนสวัสดิการพิเศษสำหรับ
ทางโรงเรียนเพื่อการศึกษาลักษณะดังกล่าว *

ใช่ ไม่ใช่

ไม่มีผู้ปฏิบัติงานและเงินเดือนหรือค่าจ้างประจำหน่วยงานของรัฐโดยยกเว้นลักษณะเป็นเวลา เริ่มตั้งแต่ได้กำหนดเป็นช่าง
เขียนทุนสวัสดิการพิเศษสำหรับโรงเรียนเพื่อการศึกษาลักษณะดังกล่าว *

ใช่ ไม่ใช่

ไม่มีบุคคลในครอบครัว *

ใช่ ไม่ใช่

ไม่มีเงินคงเหลือในบัญชีเงินฝากออมทรัพย์ของธนาคารพาณิชย์หรือสถาบันการเงินอื่นใดที่มีเงินฝากอยู่ก่อนยื่นคำขอ
กู้ยืมเงิน *

ใช่ ไม่ใช่

ไม่มีผู้ยื่นขอเป็นหนี้สินที่มีอยู่ก่อนยื่นคำขอกู้ยืมเงิน *

ใช่ ไม่ใช่

ข้อมูลอาชีพ

อาชีพ *

นักเรียน/นักศึกษา

ประเภทอาชีพ *

ไม่ทราบ

ข้อมูลสถานภาพตามกฎหมาย

สถานภาพตามกฎหมาย *

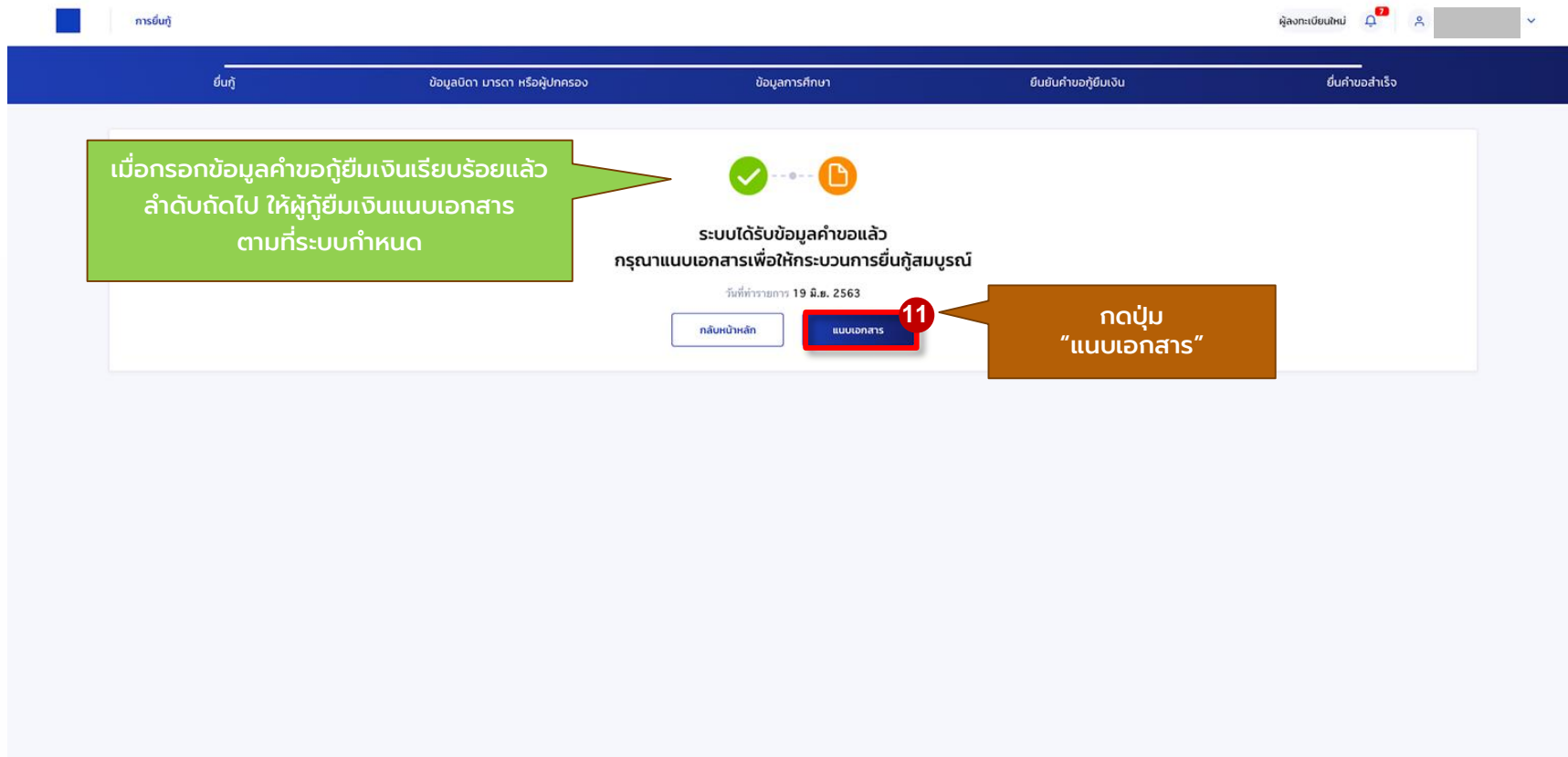
โสด

ยืนยัน

ทำการกรอกข้อมูลส่วนตัว
ตามที่ระบบกำหนด

กดปุ่ม "ถัดไป"

การยื่นคำขอกู้ยืมเงิน และอนุมัติคำขอกู้ยืมเงิน : นักเรียน/นักศึกษายื่นคำขอกู้ยืมเงิน



The screenshot shows the user interface for submitting a loan application. At the top, there is a navigation bar with the following tabs: ยื่นกู้ (Apply), ข้อมูลบิดา มารดา หรือผู้ปกครอง (Parent/Guardian Information), ข้อมูลการศึกษา (Education Information), ยื่นคำขอกู้ยืมเงิน (Apply for Loan), and ยื่นคำขอสำเร็จ (Apply Successful). The current page is titled "การยื่นกู้" (Apply).

The main content area displays a confirmation message: "เมื่อกรอกข้อมูลคำขอกู้ยืมเงินเรียบร้อยแล้ว ลำดับถัดไป ให้ผู้กู้ยืมเงินแนบเอกสาร ตามที่ระบบกำหนด" (After completing the loan application information, the next step is for the borrower to attach the required documents as specified by the system). This message is highlighted with a green callout box.

Below the message, there is a progress indicator showing a green checkmark and a document icon. The text reads: "ระบบได้รับข้อมูลคำขอแล้ว กรุณาแนบเอกสารเพื่อให้กระบวนการยื่นกู้สมบูรณ์" (System has received the application information. Please attach documents to complete the application process). Below this, it says "วันที่ทำรายการ 19 มิ.ย. 2563" (Transaction date: 19 June 2023).

There are two buttons: "กลับหน้าหลัก" (Return to Home) and "แนบเอกสาร" (Attach Documents). The "แนบเอกสาร" button is highlighted with a red box and a red circle containing the number "11". A brown callout box points to this button with the text: "กดปุ่ม 'แนบเอกสาร'" (Click the 'Attach Documents' button).

การยื่นคำขอกู้ยืมเงิน และอนุมัติคำขอกู้ยืมเงิน : นักเรียน/นักศึกษายื่นคำขอกู้ยืมเงิน

การยื่นกู้

ผู้ลงทะเบียนใหม่
51
ST

ยื่นกู้

เปิดเงินกู้ยืม

กลับหน้าจอหลัก
เลือก "ยื่นกู้"

1
ยื่นกู้

2
ลงนามสัญญา

3
เปิดเงินกู้ยืม

ระบบได้รับข้อมูลคำขอกู้ยืมแล้ว

กรุณาแนบเอกสารเพื่อให้กระบวนการยื่นกู้สมบูรณ์

รายละเอียดคำขอยืม

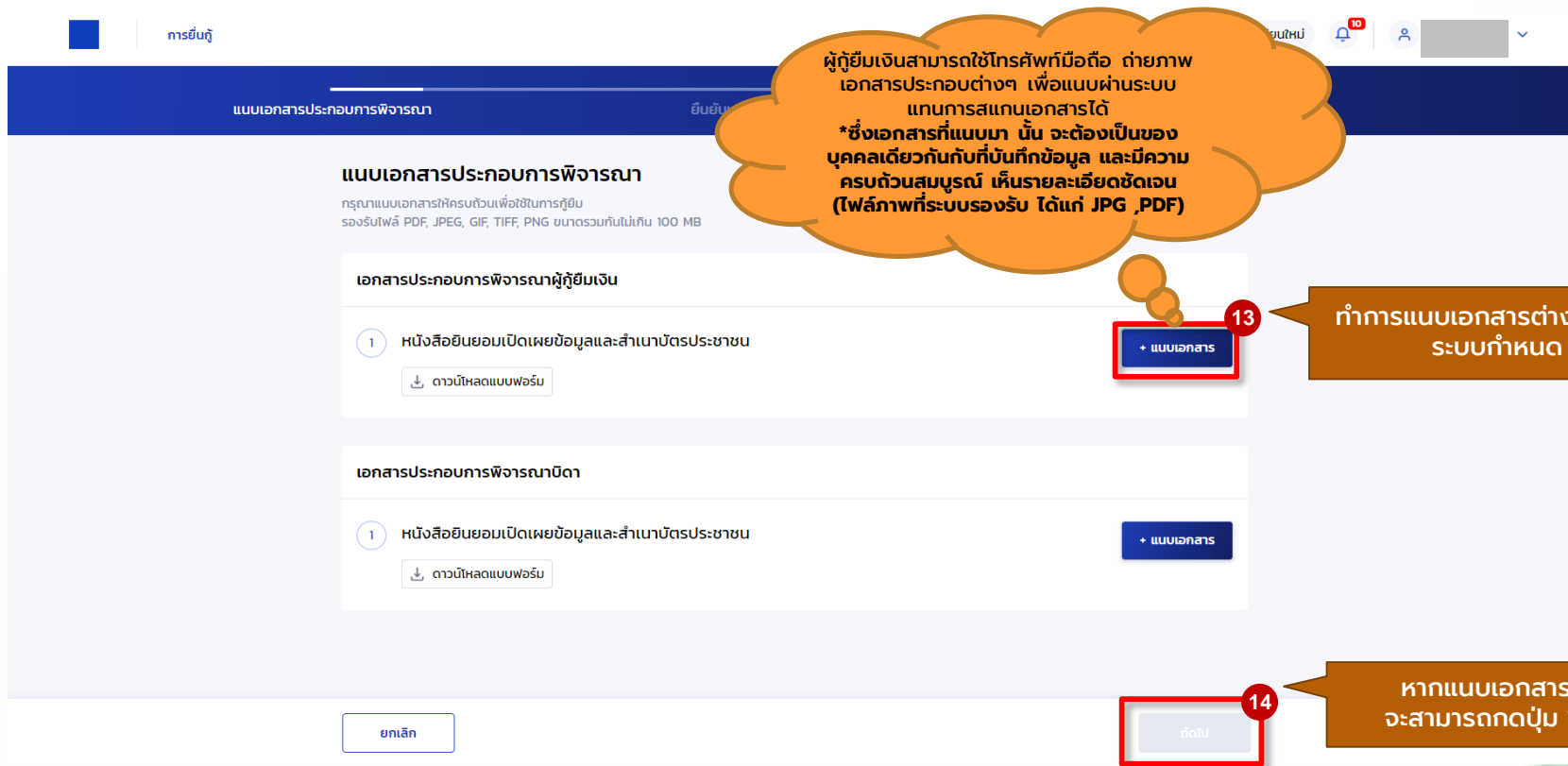
แนบเอกสาร

กดปุ่ม
"แนบเอกสาร"

ประวัติการยื่นกู้

ปีการศึกษา	ชื่อสถานศึกษา	เลขที่คำขอกู้ยืมเงิน	สถานะคำขอ
<div style="text-align: center; font-size: 1.5em;">i</div> <p>ไม่มีข้อมูลการยื่นกู้</p>			

การยื่นคำขอกู้ยืมเงิน และอนุมัติคำขอกู้ยืมเงิน : นักเรียน/นักศึกษายื่นคำขอกู้ยืมเงิน



การยื่นกู้

แบบเอกสารประกอบการพิจารณา

แบบเอกสารประกอบการพิจารณา

กรุณาแนบเอกสารให้ครบถ้วนเพื่อใช้ในการกู้ยืม
รองรับไฟล์ PDF, JPEG, GIF, TIFF, PNG ขนาดรวมกันไม่เกิน 100 MB

เอกสารประกอบการพิจารณาผู้กู้ยืมเงิน

1 หนังสือยินยอมเปิดเผยข้อมูลและสำเนาบัตรประชาชน

ดาวน์โหลดแบบฟอร์ม

+ แบบเอกสาร

เอกสารประกอบการพิจารณาบิดา

1 หนังสือยินยอมเปิดเผยข้อมูลและสำเนาบัตรประชาชน

ดาวน์โหลดแบบฟอร์ม

+ แบบเอกสาร

ยกเลิก

ถัดไป

ผู้กู้ยืมเงินสามารถใช้โทรศัพท์มือถือ ถ่ายภาพเอกสารประกอบต่างๆ เพื่อแนบผ่านระบบแทนการสแกนเอกสารได้
*ซึ่งเอกสารที่แนบมา นั้น จะต้องเป็นของบุคคลเดียวกันกับที่บันทึกข้อมูล และมีความครบถ้วนสมบูรณ์ เห็นรายละเอียดชัดเจน (ไฟล์ภาพที่ระบบรองรับ ได้แก่ JPG ,PDF)

13 ทำการแนบเอกสารต่างๆ ตามที่ระบบกำหนด

14 หากแนบเอกสารครบถ้วนจะสามารถกดปุ่ม "ถัดไป" ได้

การยื่นคำขอกู้ยืมเงิน และอนุมัติคำขอกู้ยืมเงิน : นักเรียน/นักศึกษายื่นคำขอกู้ยืมเงิน

การยื่นกู้
ผู้ลงทะเบียนใหม่
🔔
👤

แบบเอกสารประกอบการพิจารณา
ยืนยันเอกสารประกอบการพิจารณา
สำเร็จ

ยืนยันเอกสารประกอบการพิจารณา

กรุณาตรวจสอบความถูกต้องก่อนกดยืนยันเอกสาร

🔍 กรุณาตรวจสอบความถูกต้องเอกสาร เนื่องจากมีผลการอนุมัติคำขอกู้ยืม หลังจากนี้บุคคลรับขอข้อมู

เอกสารประกอบการพิจารณาผู้กู้ยืมเงิน

1. หนังสือยินยอมเปิดเผยข้อมูลและสำเนาบัตรประชาชน

554549.jpg

เอกสารประกอบการพิจารณาบิดา

1. หนังสือยินยอมเปิดเผยข้อมูลและสำเนาบัตรประชาชน

565068.jpg

รับรองข้อมูลการยื่นกู้

ข้าพเจ้าขอรับรองว่าข้อมูลที่เป็นความจริงทุกประการ

ข้าพเจ้าขอรับรองว่าเอกสารที่แนบดังกล่าวข้างต้น เป็นความจริงทุกประการ และข้าพเจ้าขอมอบเงินไปจัดการพิจารณาเงินกู้ยืมเพื่อการศึกษาตามหลักเกณฑ์ที่กองทุนฯ กำหนด และยินยอมให้ข้อมูลทางอิเล็กทรอนิกส์ที่ข้าพเจ้าได้จัดทำขึ้น โดยให้ถือเป็นส่วนหนึ่งของสัญญาขอกู้ยืมเงิน

ย้อนกลับ
ยืนยันเอกสาร

ผู้กู้ยืมเงินสามารถใช้โทรศัพท์มือถือถ่ายภาพเอกสารประกอบต่างๆ เพื่อแนบผ่านระบบแทนการสแกนเอกสารได้

*ซึ่งเอกสารที่แนบมา นั้น จะต้องเป็นของบุคคลเดียวกันกับที่บันทึกข้อมูล และมีความครบถ้วนสมบูรณ์ เห็นรายละเอียดชัดเจน (ไฟล์ภาพที่ระบบรองรับ ได้แก่ JPG ,PDF)

*ตรวจสอบเอกสารแนบทั้งหมดให้ถูกต้องและครบถ้วนก่อน "รับรองข้อมูล"

เมื่อถูกต้องครบถ้วน กดปุ่ม "ยืนยันเอกสาร"

การยื่นคำขอกู้ยืมเงิน และอนุมัติคำขอกู้ยืมเงิน : นักเรียน/นักศึกษายื่นคำขอกู้ยืมเงิน



การยื่นกู้

ผู้ลงทะเบียนใหม่



แบบเอกสารประกอบการพิจารณา

ยื่นเอกสารประกอบการพิจารณา

สำเร็จ

ระบบจะแจ้งว่า
ดำเนินการสำเร็จ



ดำเนินการสำเร็จ

กรุณารอผลจากหน่วยงานภายนอก โดยระบบจะแจ้งภายใน 1 วันทำการ

เลขที่คำขอกู้ยืมเงิน :

วันที่ทำรายการ 04 มี.ค. 2564

กลับหน้าหลัก

17

กดปุ่ม
"กลับหน้าหลัก"

การยื่นคำขอกู้ยืมเงิน และอนุมัติคำขอกู้ยืมเงิน : หากประสงค์จะตรวจสอบรายละเอียดคำขอปัจจุบัน (ตั้งแต่หัวข้อ 1A-3A)

การยื่นกู้
ผู้ใช้งาน: [ชื่อ]

รายละเอียดการยื่นกู้

ปีการศึกษา	ชั้นตอนศึกษา	สถานะการยื่นกู้	สถานะการขอ
ปริญญาตรี 2564	[Redacted]	[Redacted]	ส่งระหว่างตรวจสอบ

ข้อมูลคำขอยื่นกู้

2A ข้อมูลคำขอยื่นกู้ หากประสงค์จะแก้ไขข้อมูลให้กดปุ่ม "ยกเลิกคำขอ"

ข้อมูลคำขอ

ข้อมูลผู้กู้ยืมเงิน

ชื่อ - นามสกุล	วัน เดือน ปีเกิด
เสอประจักษ์ประชาชน	อายุ

ข้อมูลการติดต่อ

เบอร์โทรศัพท์บ้าน	เบอร์โทรศัพท์มือถือ
อีเมล	[Redacted]

ระเบียนการศึกษารายชื่อผู้กู้

ระดับการศึกษา	ปีการศึกษา	ภาคเรียน	1
ปีการศึกษา	2564		

จังหวัด

ชื่อสถานศึกษา	คณะ	หลักสูตร
[Redacted]	[Redacted]	[Redacted]

ผลการศึกษาคณะผลิตสูตร

เวลาการศึกษาตามผลิตสูตร	4 ปี	ชั้นปีที่อยู่	ชั้นปีที่ 1
เกรดเฉลี่ยสะสมของปีการศึกษาทั้งหมด	3.25	รหัสนักเรียน/นักศึกษา	640001

ข้อมูลค้ำประกัน

จำนวนค้ำประกันค้ำประกันค้ำประกัน (ไม่รวมผู้กู้ยืมเงิน)	ไม่มี
--	-------

ข้อมูลสถานะ

อาชีพ	นักเรียน/นักศึกษา
ประเภทรายได้	ไม่มีรายได้

ข้อมูลบิดา

สถานะ	ชื่อ - นามสกุล	เบอร์โทรศัพท์บ้าน	เบอร์โทรศัพท์มือถือ
เสอประจักษ์ประชาชน	อีเมล	รชการการศึกษา	
อาชีพ	ประเภทรายได้	รชงาน	
รายได้ต่อปี (บาท)			

ข้อมูลมารดา

สถานะ	ชื่อ - นามสกุล	เบอร์โทรศัพท์บ้าน	เบอร์โทรศัพท์มือถือ
เสอประจักษ์ประชาชน	อีเมล	รชการการศึกษา	
อาชีพ	ประเภทรายได้	โสด/เป็น	ตั้งรกรากแล้ว
รายได้ต่อปี (บาท)			

สถานภาพสมรสของ บิดา มารดา

สถานภาพสมรสของ บิดา มารดา	อยู่ด้วยกัน
---------------------------	-------------

ข้อมูลผู้ประกันตน/สมรส/ผู้กู้ยืมเงิน

ความสัมพันธ์	ใช้ข้อมูลบิดา
--------------	---------------

การยื่นคำขอกู้ยืมเงิน และอนุมัติคำขอกู้ยืมเงิน : หากประสงค์จะตรวจสอบรายละเอียดคำขอปัจจุบัน (ตั้งแต่หัวข้อ 1A-3A)

การยื่นกู้

ผู้ลงทะเบียนใหม่

รายละเอียดการยื่นกู้

ยกเลิกคำขอ

ปีการศึกษา	ชื่อสถานศึกษา	เงิน	สถานะคำขอ
ปริญญาตรี 2564		ข้อมูลเอกสารที่แนบ	อยู่ระหว่างตรวจสอบ

คำขอกู้ยืม

เอกสารยื่นกู้ **3A** สืบเสาะกู้ยืมเงิน รายการเบิกเงินกู้ยืม

เอกสารประกอบการพิจารณาผู้กู้ยืมเงิน

1. หนังสือยินยอมเปิดเผยข้อมูลและสำเนาบัตรประชาชน

[หนังสือยินยอมและบัตรประชาชน...](#)

เอกสารประกอบการพิจารณาบิดา

1. หนังสือยินยอมเปิดเผยข้อมูลและสำเนาบัตรประชาชน

[หนังสือยินยอมและบัตรประชาชน...](#)

เอกสารประกอบการพิจารณาภรรยา

1. หนังสือยินยอมเปิดเผยข้อมูลและสำเนาบัตรประชาชน

[หนังสือยินยอมและบัตรประชาชน...](#)

การยื่นคำขอกู้ยืมเงิน และอนุมัติคำขอกู้ยืมเงิน : หากประสงค์จะตรวจสอบการทำรายการอื่นๆ (ตั้งแต่หัวข้อ 4A-5A)

การยื่นกู้

ผู้ลงทะเบียนใหม่
🔔 51
👤
▾

รายละเอียดการยื่นกู้

ยกเลิกคำขอ

ปีการศึกษา	ชื่อสถานศึกษา	ลักษณะการให้กู้ยืม	เลขที่คำขอกู้ยืมเงิน	สถานะคำขอ
ปริญญาดรี 2564		-		อยู่ระหว่างรอตรวจสอบ

คำขอยื่นกู้

เอกสารยื่นกู้

4A
 สัญญากู้ยืมเงิน

รายการเบิกเงินกู้ยืม

i
 ไม่มีข้อมูล

ข้อมูลสัญญากู้ยืมเงิน
จะปรากฏ เมื่อผู้กู้ได้จัดทำสัญญาเรียบร้อยแล้ว

การยื่นคำขอกู้ยืมเงิน และอนุมัติคำขอกู้ยืมเงิน : หากประสงค์จะตรวจสอบการทำรายการอื่นๆ (ตั้งแต่หัวข้อ 4A-5A)

การยื่นกู้

ผู้ลงทะเบียนใหม่
51
👤
▼

รายละเอียดการยื่นกู้

ยกเลิกคำขอ

ปีการศึกษา	ชื่อสถานศึกษา	ลักษณะการให้กู้ยืม	เลขที่คำขอกู้ยืมเงิน	สถานะคำขอ
ปริญญาดรี 2564		-		อยู่ระหว่างรอตรวจสอบ

คำขอยื่นกู้

เอกสารยื่นกู้

สัญญากู้ยืมเงิน

5A
รายการเบิกเงินกู้ยืม

ประวัติการเบิกเงินกู้ยืม

เลขที่แบบยื่นยื่นการเบิกเงินกู้ยืม	ระดับชั้นการศึกษา	วันที่ทำรายการเบิกเงินกู้ยืม	จำนวนเงิน
<div style="display: flex; align-items: center; justify-content: center; gap: 10px;"> i <div style="background-color: #8b4513; color: white; padding: 10px 20px; border-radius: 10px; text-align: center;"> <p>ข้อมูลจะปรากฏ เมื่อผู้กู้ได้จัดทำแบบเบิกเงินเรียบร้อยแล้ว</p> </div> </div>			
i ไม่มีข้อมูล			

การยื่นคำขอกู้ยืมเงิน และอนุมัติคำขอกู้ยืมเงิน : กรณีแบบเอกสารไม่ถูกต้องครบถ้วน/แบบเอกสารเพิ่มเติม (1B-2B)



การยื่นกู้

ผู้ลงทะเบียนใหม่ 7

ยื่นกู้ เบิกเงินกู้ยืม

1 ยื่นกู้ 2 ลงนามสัญญา 3 เบิกเงินกู้ยืม

ระบบจะแจ้งว่า
"มีคำขอกู้ยืมค้างอยู่ในระบบ"

มีคำขอกู้ยืมค้างอยู่ในระบบ

กรณาระบุข้อมูลเพิ่มเติม

รายละเอียดข้อปัจจุบัน ดำเนินการต่อ

1B กรณีผู้กู้แบบเอกสารไม่ถูกต้อง/ต้องการแก้ไข ให้กดปุ่ม "ดำเนินการต่อ" เพื่อทำการแก้ไข/แบบเอกสารใหม่ที่ต้องการ

ประวัติการยื่นกู้

ปีการศึกษา	ชื่อสถานศึกษา	เลขที่คำขอกู้ยืมเงิน	สถานะคำขอ
1 ไม่มีข้อมูลการยื่นกู้			

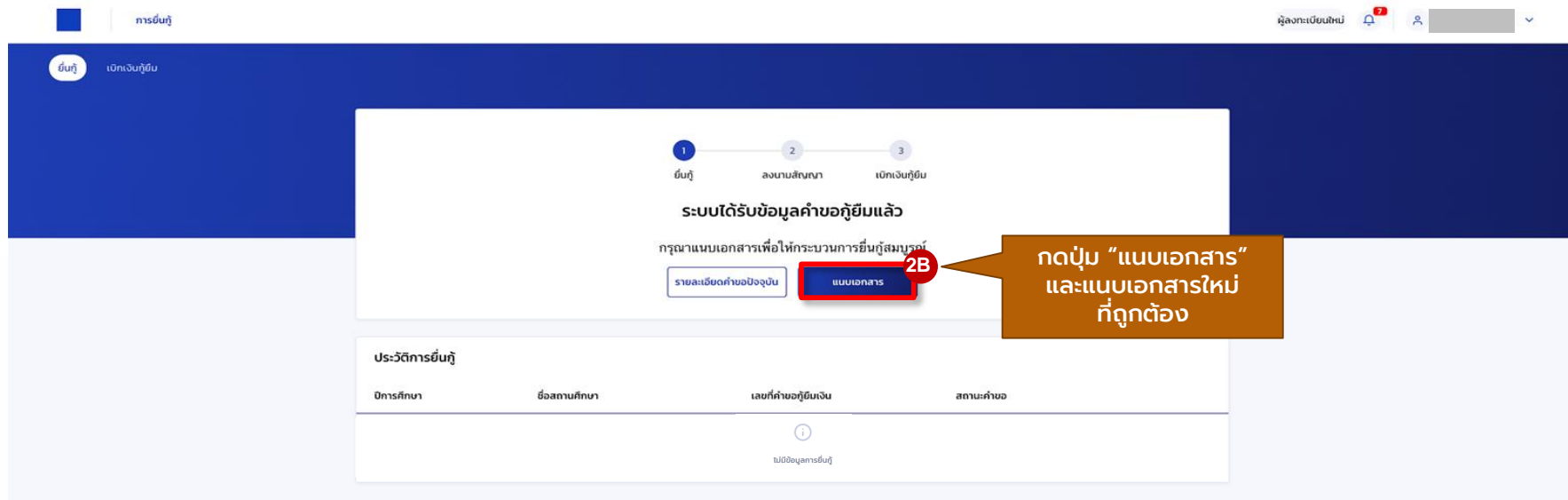
กองทุนเงินให้กู้ยืมเพื่อการศึกษา (กยศ.)
เลขที่ 89 อาคาร เอไอเอ แคมปัสไฮเทค ชั้น 5-6 ถนนวิภาวดีรังสิต แขวงดินแดง เขตดินแดง กทม. 10400

โทรสาร กยศ.
02-016-4888

อีเมล
info@studentloan.or.th

LINE กยศ.

การยื่นคำขอกู้ยืมเงิน และอนุมัติคำขอกู้ยืมเงิน : กรณีแบบเอกสารไม่ถูกต้องครบถ้วน/แบบเอกสารเพิ่มเติม (1B-2B)



การยื่นกู้

ผู้ลงทะเบียนใหม่

ยื่นกู้ เบิกเงินกู้ยืม

1 ยื่นกู้ 2 ลงนามสัญญา 3 เบิกเงินกู้ยืม

ระบบได้รับข้อมูลคำขอกู้ยืมแล้ว

กรุณาแนบเอกสารเพื่อให้กระบวนการยื่นกู้สมบูรณ์

รายละเอียดคำขอยังปัจจุบัน **แนบเอกสาร** 2B

กดปุ่ม “แนบเอกสาร” และแนบเอกสารใหม่ ที่ถูกต้อง

ประวัติการยื่นกู้

ปีการศึกษา	ชื่อสถานศึกษา	เลขที่คำขอกู้ยืมเงิน	สถานะคำขอ
ไม่มีข้อมูลการยื่นกู้			



กองทุนเงินให้กู้ยืมเพื่อการศึกษา
(กยศ.)

เลขที่ 89 อาคาร เอไอเอส แอสปิตอล เซ็นเตอร์ ชั้น 5-6
ถนนวิภาวดีรังสิต แขวงดินแดง เขตดินแดง กทม.
10400



โทรถาม กยศ.
02-016-4888

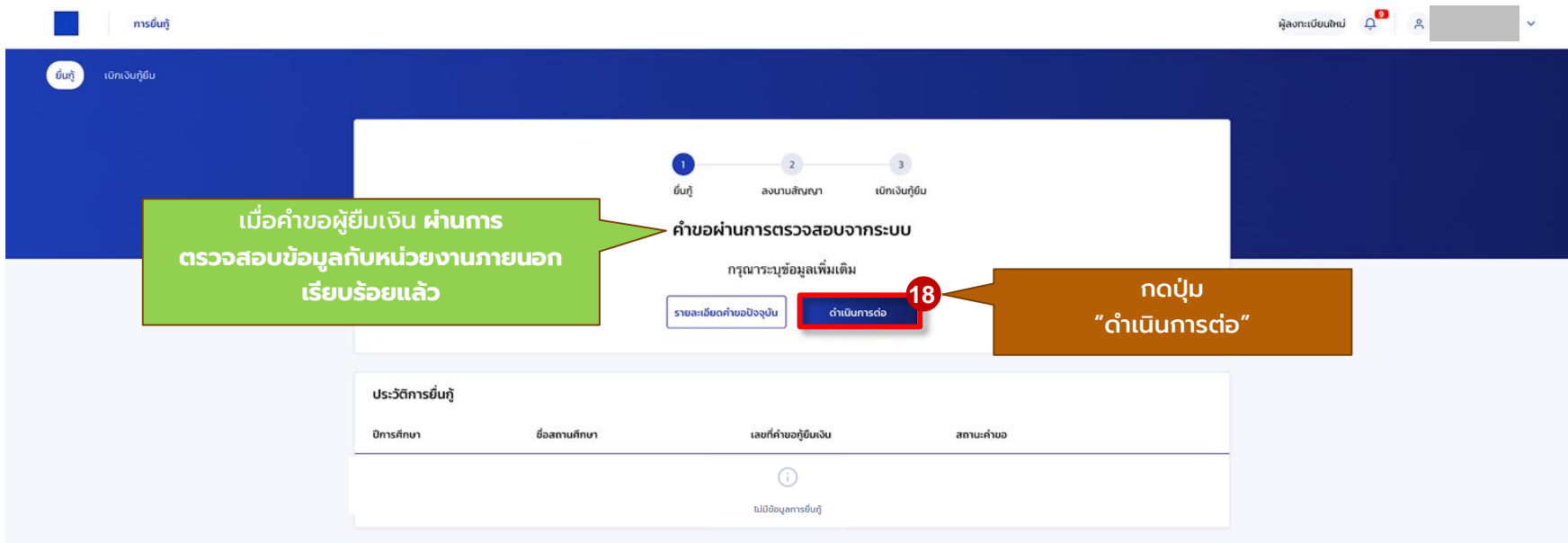


อีเมล
info@studentloan.or.th



กยศ.

การยื่นคำขอกู้ยืมเงิน และอนุมัติคำขอกู้ยืมเงิน : นักเรียน/นักศึกษายื่นคำขอกู้ยืมเงิน



การยื่นกู้

ผู้ลงทะเบียนใหม่

ยื่นกู้ เบิกเงินกู้ยืม

1 ยื่นกู้ 2 ลงนามสัญญา 3 เบิกเงินกู้ยืม

เมื่อคำขอผู้ยืมเงิน ผ่านการตรวจสอบข้อมูลกับหน่วยงานภายนอกเรียบร้อยแล้ว

คำขอผ่านการตรวจสอบจากระบบ

กรุณาระบุข้อมูลเพิ่มเติม

รายละเอียดคำขอยังคงอยู่

ดำเนินการต่อ 18

กดปุ่ม "ดำเนินการต่อ"

ประวัติการยื่นกู้

ปีการศึกษา	ชื่อสถานศึกษา	เลขที่คำขอกู้ยืมเงิน	สถานะคำขอ
ไม่มีข้อมูลการยื่นกู้			



กองทุนเงินให้กู้ยืมเพื่อการศึกษา
(กยศ.)

เลขที่ 89 อาคาร เอไอเอส แคปปิตอล เซ็นเตอร์
ชั้น 5-6 ถนนวิภาวดีรังสิต แขวงดินแดง
เขตดินแดง กทม. 10400



โทรถ่าน กยศ.
02-016-4888



อีเมล
info@studentloan.or.th



LINE กยศ.

การยื่นคำขอกู้ยืมเงิน และอนุมัติคำขอกู้ยืมเงิน : นักเรียน/นักศึกษายื่นคำขอกู้ยืมเงิน

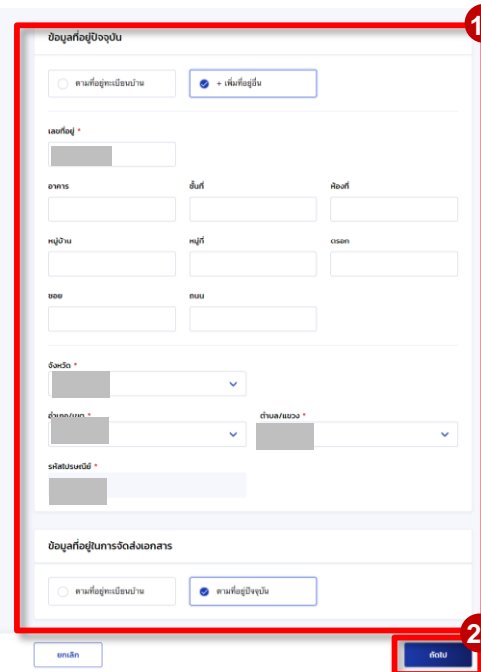


ระบุข้อมูล
ระบุข้อมูลส่วนตัวที่ถูกต้องและครบถ้วน

ข้อมูลตามที่อยู่ประจำบ้าน

เลขที่อยู่	อาคาร
ชั้นที่	รหัสที่
หมู่บ้าน	หมู่ที่
ตำบล	เขต
ถนน	ตำบล/แขวง
ตำบล/แขวง	จังหวัด
ชาติไปรษณีย์	

กรุณาตรวจสอบความถูกต้องของข้อมูลก่อนยื่นคำขอกู้ยืมเงิน หากข้อมูลไม่ถูกต้องกรุณาคลิก **ตรวจสอบข้อมูลอีกครั้ง** โดยไม่ต้องรอเจ้าหน้าที่บริการฯ ตรวจสอบก่อนเวลา 1 วันทำการ



ข้อมูลที่อยู่ปัจจุบัน

ตามที่อยู่ประจำบ้าน เพิ่มที่อยู่

เลขที่อยู่ *
[]

อาคาร [] อื่นที่ [] ห้องที่ []

หมู่บ้าน [] หมู่ที่ [] ถนน []

เขต [] ต.ม. []

จังหวัด *
[]

ตำบล/แขวง * [] ตำบล/แขวง * []

รหัสไปรษณีย์ *
[]

ข้อมูลที่อยู่ในการจัดส่งเอกสาร

ตามที่อยู่ประจำบ้าน ตามที่อยู่ปัจจุบัน

ยกเลิก

19 กรอกข้อมูลอื่นๆ เพิ่มเติมตามที่ระบบกำหนด

20 กดปุ่ม "บันทึก"

การยื่นคำขอกู้ยืมเงิน และอนุมัติคำขอกู้ยืมเงิน : นักเรียน/นักศึกษายื่นคำขอกู้ยืมเงิน

กรรณิณี

ข้อมูลส่วนตัว

ยืนยันคำขอกู้ยืมเงิน

กรุณาตรวจสอบความถูกต้องของข้อมูล เนื่องจากมีผลต่อการอนุมัติคำขอกู้ยืมเงิน หากพบข้อผิดพลาดหรือข้อมูลที่ไม่ตรงกับเอกสารแนบมา กรุณาแก้ไข

ข้อมูลส่วนตัว

ชื่อ - นามสกุล และประจำตัวประชาชน

วัน เดือน ปีเกิด อายุ

ข้อมูลการติดต่อ

เบอร์โทรศัพท์บ้าน อีเมล

เบอร์โทรศัพท์มือถือ

ประวัติการศึกษาระดับมัธยมศึกษา

ระดับการศึกษา ปีการศึกษา ภาคเรียน จำนวน

จำนวน 2564 ภาคเรียน 1

จังหวัด ชื่อสถานศึกษา คณะ หลักสูตร

ผลการศึกษาระดับมัธยมศึกษาตอนต้น คะแนนเฉลี่ยสะสมเฉลี่ยภาคเรียน อันดับประจำการศึกษาระดับมัธยมศึกษาตอนต้น

4.0 3.25 อันดับ 1 640001

ข้อมูลติดต่อ

จำนวนพี่น้องที่อาศัยที่บ้าน (ไม่รวมผู้เสียชีวิต)

ไม่มี

ผลการประเมิน

ไม่มีผู้สำเร็จการศึกษาระดับปริญญาตรีในสาขาใดสาขาหนึ่งมาก่อน เว้นแต่ได้ผ่านเกณฑ์อย่างน้อยใน 2 วิชา

ไม่มีผู้สำเร็จการศึกษาระดับปริญญาโทหรือปริญญาเอกในสาขาใดสาขาหนึ่งมาก่อน

ไม่มีผู้กู้ยืมเงินและไม่มีหนี้สินที่ยังค้างชำระกับเจ้าหนี้รายบุคคลหรือสถาบันการเงินใด ๆ

ไม่ได้ร่วมเป็นอาสาสมัครในชุมชนหรือทำงานอาสาสมัครในลักษณะอื่น ๆ

ไม่ได้เป็นบุคคลล้มละลาย

ไม่มีประวัติไม่ตรงเงื่อนไขที่กำหนดโดยสหกรณ์ฯ ที่อยู่ใกล้ๆ หรือเป็นโทษจำคุกหรือติดคุกในคดีอาญา

ไม่ปรากฏประวัติการฟ้องร้อง

ไม่มีผู้เป็นหรือเคยเป็นผู้มีหนี้สินร่วมกับตนเอง เว้นแต่ได้ชำระหนี้จนครบถ้วนแล้ว

ใช่

ใช่

ใช่

ใช่

ใช่

ใช่

ใช่

ข้อมูลอาชีพ

อาชีพ ประเภทอาชีพ

ไม่ทำงาน ไม่ทำงาน

สรุปข้อมูลคำขอกู้ยืมเงินที่ผู้กู้กรอก

ข้อมูลบิดา

สถานะ		เบอร์โทรศัพท์บ้าน	
ชื่อ - นามสกุล		เบอร์โทรศัพท์มือถือ	
เลขประจำตัวประชาชน		ระดับการศึกษา	
อีเมล			
อาชีพ		รพ.ฐาน	
ประเภทรายได้			
รายได้ต่อปี (บาท)			

ข้อมูลมารดา

สถานะ		เบอร์โทรศัพท์บ้าน	
ชื่อ - นามสกุล		เบอร์โทรศัพท์มือถือ	
เลขประจำตัวประชาชน		ระดับการศึกษา	
อีเมล			
อาชีพ		โดยเป็น	
ประเภทรายได้		ลักษณะสินค้า	
รายได้ต่อปี (บาท)			

สถานภาพสมรสของ บิดา มารดา

สถานภาพตามกฎหมาย	อยู่ด้วยกัน
------------------	-------------

ข้อมูลผู้ปกครองสมรส/คู่ปกครอง

ความสัมพันธ์	ใช่/อยู่คนเดียว
--------------	-----------------

การยื่นคำขอกู้ยืมเงิน และอนุมัติคำขอกู้ยืมเงิน : นักเรียน/นักศึกษายื่นคำขอกู้ยืมเงิน

ข้อมูลตามที่อยู่ทะเบียนบ้าน

เลขที่อยู่ ชั้นที่ หมู่บ้าน ตรอก ถนน อำเภอ/เขต รหัสไปรษณีย์		อาคาร ห้องที่ หมู่ที่ ซอย ตำบล/แขวง จังหวัด	
---	--	--	--

ข้อมูลที่อยู่ปัจจุบัน

เลขที่อยู่ ชั้นที่ หมู่บ้าน ตรอก ถนน อำเภอ/เขต รหัสไปรษณีย์		อาคาร ห้องที่ หมู่ที่ ซอย ตำบล/แขวง จังหวัด	
---	--	--	--

ข้อมูลใช้ในการจัดส่งเอกสาร

ที่อยู่	ที่อยู่ปัจจุบัน
---------	-----------------

***ผู้กู้ยืมเงินต้องตรวจสอบข้อมูลทั้งหมดให้ถูกต้องครบถ้วน ก่อนกดปุ่ม "ถัดไป"**

รับรองข้อมูลการยื่นกู้

- ข้าพเจ้ายอมรับรองว่าข้อมูลที่ให้เป็นความจริงทุกประการ
ข้าพเจ้ายอมรับรองว่าข้อมูลดังกล่าวข้างต้นที่ให้ไว้เป็นความจริงทุกประการ และข้าพเจ้าขอรับเงื่อนไขการพิจารณาเงินกู้ยืมเพื่อการศึกษาตามหลักเกณฑ์ที่กองทุนฯ กำหนดและยินยอมให้ข้อมูลทางอิเล็กทรอนิกส์ ที่ข้าพเจ้าได้จัดทำขึ้น โดยให้ถือเป็นส่วนหนึ่งของสัญญากู้ยืมเงิน

21

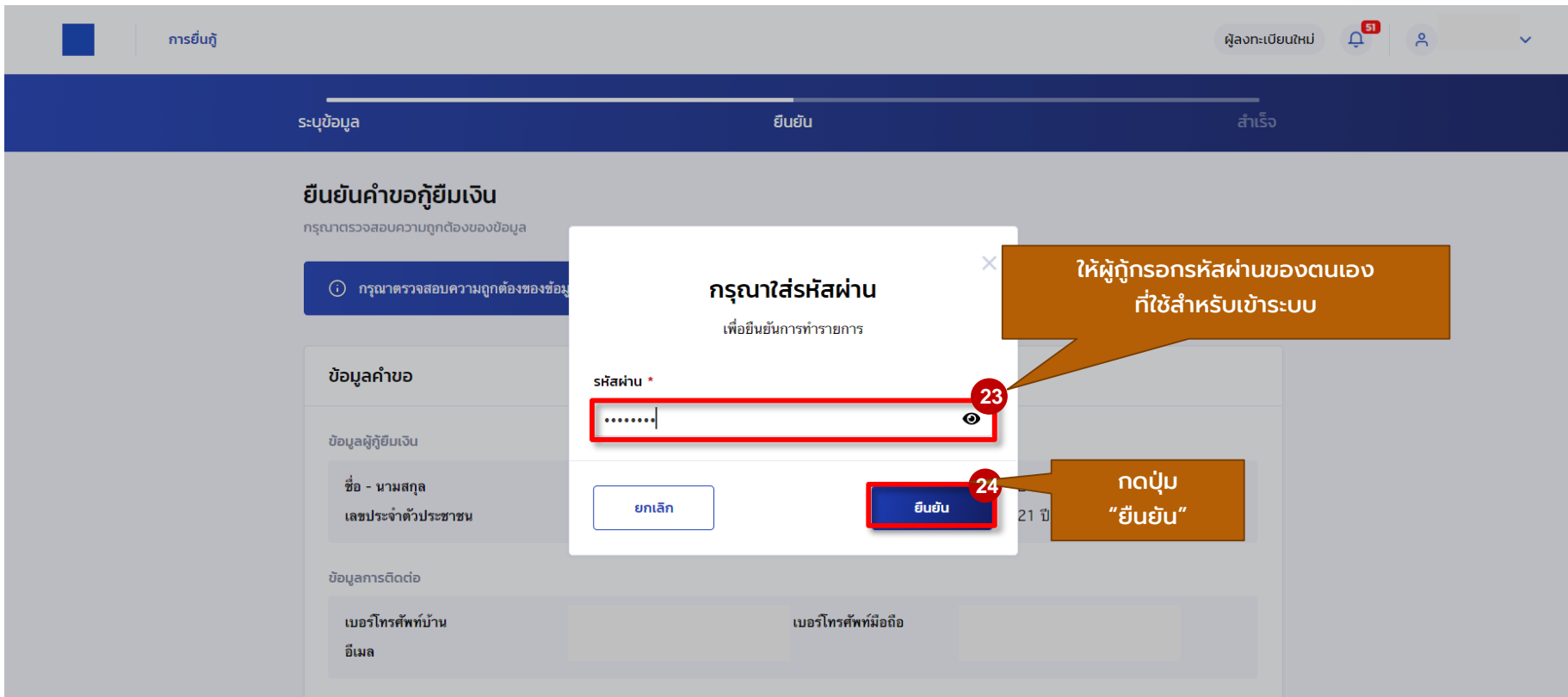
ย้อนกลับ

หากถูกต้องครบถ้วน
กดปุ่ม "ถัดไป"

ถัดไป

22

การยื่นคำขอกู้ยืมเงิน และอนุมัติคำขอกู้ยืมเงิน : นักเรียน/นักศึกษายื่นคำขอกู้ยืมเงิน



การยืนยัน

ผู้ลงทะเบียนใหม่ 51

ระบุข้อมูล ยืนยัน สำเร็จ

ยืนยันคำขอกู้ยืมเงิน

กรุณาตรวจสอบความถูกต้องของข้อมูล

กรุณาตรวจสอบความถูกต้องของข้อมูล

กรุณาใส่รหัสผ่าน

เพื่อยืนยันการทำรายการ

รหัสผ่าน *

.....

ยกเลิก ยืนยัน

ให้ผู้ถูกรอกรหัสผ่านของตนเองที่ใช้สำหรับเข้าระบบ

กดปุ่ม "ยืนยัน"

ข้อมูลคำขอ

ข้อมูลผู้กู้ยืมเงิน

ชื่อ - นามสกุล

เลขประจำตัวประชาชน

ข้อมูลการติดต่อ

เบอร์โทรศัพท์บ้าน

อีเมล

เบอร์โทรศัพท์มือถือ

การยื่นคำขอกู้ยืมเงิน และอนุมัติคำขอกู้ยืมเงิน : นักเรียน/นักศึกษายื่นคำขอกู้ยืมเงิน



การยื่นกู้

ผู้ลงทะเบียนใหม่



10

🔍



ระบุข้อมูล

ยืนยัน

สำเร็จ

ลำดับถัดไป ระบบจะทำการส่งข้อมูลคำขอกู้ยืมเงินและเอกสารแบบต่างๆ ให้สถานศึกษา ตรวจสอบความถูกต้อง



ระบบส่งคำขอยื่นกู้ให้สถานศึกษาตรวจสอบแล้ว

การดำเนินการตรวจสอบความถูกต้องและแจ้งผลจากสถานศึกษา

เลขที่คำขอกู้ยืมเงิน :

วันที่ทำการขอ 04 มี.ค. 2564

กลับไปหน้าหลัก

25

กดปุ่ม
“กลับไปหน้าหลัก”

การยื่นคำขอกู้ยืมเงิน และอนุมัติคำขอกู้ยืมเงิน : นักเรียน/นักศึกษายื่นคำขอกู้ยืมเงิน

การยื่นกู้

ผู้ลงทะเบียนใหม่
🔔 51
👤

ยื่นกู้
เบิกเงินกู้ยืม

1
 ยื่นกู้

2
 ลงนามสัญญา

3
 เบิกเงินกู้ยืม

รอการตรวจสอบ
และแจ้งผลจากสถานศึกษา

ระบบได้ส่งคำขอกู้ยืมให้สถานศึกษาแล้ว

กรุณาทำการตรวจสอบและแจ้งผล

เลขที่คำขอกู้ยืมเงิน

26
 รายละเอียดคำขอปัจจุบัน

หากจะดูรายละเอียดคำขอกู้ยืมที่ได้บันทึกไว้

ประวัติการยื่นกู้

ปีการศึกษา	ชื่อสถานศึกษา	เลขที่คำขอกู้ยืมเงิน	สถานะคำขอ
<div style="display: flex; justify-content: center; align-items: center; gap: 10px;"> i ไม่มีข้อมูลการยื่นกู้ </div>			

การยื่นคำขอกู้ยืมเงิน และอนุมัติคำขอกู้ยืมเงิน : นักเรียน/นักศึกษายื่นคำขอกู้ยืมเงิน

การยื่นกู้

ผู้ลงทะเบียนใหม่

ยินกู้

เบิกเงินกู้ยืม

1 ยื่นกู้

2 ลงนามสัญญา

3 เบิกเงินกู้ยืม

เมื่อสถานศึกษาตรวจสอบพบว่า คำขอกู้ยืมเงินและเอกสารแนบ ถูกต้องครบถ้วน สถานศึกษา จะทำการส่งข้อมูลให้กองทุนพิจารณา อนุมัติเป็นลำดับต่อไป

คำขอกู้ยืมอยู่ระหว่างกองทุนพิจารณาอนุมัติ


เลขที่คำขอกู้ยืมเงิน

27

รายละเอียดคำขอปัจจุบัน

หากจะดูรายละเอียด คำขอกู้ยืมที่ได้บันทึกไว้

ประวัติการยื่นกู้

ปีการศึกษา	ชื่อสถานศึกษา	เลขที่คำขอกู้ยืมเงิน	สถานะคำขอ
 ไม่มีข้อมูลการยื่นกู้			

จบขั้นตอนการยื่นคำขอกู้ยืมเงิน และการอนุมัติคำขอกู้ยืมเงิน